

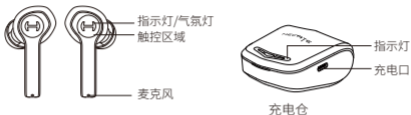
HECATE

**GM4**

TRUE WIRELESS GAMING EARBUDS

真无线蓝牙游戏耳机 说明书

## ■ 产品说明及配件



说明书&保修卡



耳帽 x 3



充电线 x 1

本产品配有不同型号耳套，不同的使用者请选用适合的耳套佩戴。

注：本说明书上的图片均为示意图，且由于技术和系统升级，所标注的信息与参数可能与实物有偏差，请以实物为准。

## ■ 取出耳机

打开充电盒，取出耳机，并撕开耳机上的绝缘膜。

## ■ 充电

首次使用前，请将耳机放回充电盒并合上，用本产品包装盒内附带的充电线，连接电源充电。



额定输入: 5V = 50mA(耳机)    5V = 500mA(充电盒)

耳机 充电	把耳机放进充电盒， 自动给耳机充电	充电盒左/右LED呼吸闪烁；耳机冰蓝灯常亮； 充满电后，充电盒LED熄灭，耳机指示灯熄灭
充电盒 电量显示	把耳机放回充电盒， 显示充电盒电量	电量100%: 3个LED常亮5秒    电量60%: 2个LED常亮5秒 电量30%: 1个LED常亮5秒    低电量: 左边第1个LED闪烁
充电盒 充电	使用附带的充电线， 连接电源充电	电量小于30%: 左边第1个LED闪烁 电量小于60%: 从左边起，第1个LED常亮，第2个LED闪烁 电量大于60%: 从左边起，第1,2个LED常亮，第3个LED闪烁 充满电: 3个LED常亮

警告：本产品的可充电电池必须妥善处置，以便回收利用，请不要将电池放入火中，以免引起爆炸。

建议对带锂电池产品如不使用时每三个月充一次电。

## ■ 开/关机

### 自动开关机

- 将耳机从充电盒取出,自动开机。
- 将耳机放回充电盒内,自动关机。

### 手动开关机

- 在关机状态下,分别长按左右耳触控区域约3秒,耳机开机。
- 在开机状态下,分别长按左右耳触控区域约6秒,耳机关机。

## ■ 连接智能设备

### 双耳机模式连接智能设备

- 首次使用耳机时,从充电盒中取出耳机,自动开机白灯常亮约2秒,左右耳机自动配对,配对成功后左右耳机白灯和冰蓝灯快速交替闪烁,表示进入与智能设备的配对状态;
- 打开智能设备的蓝牙列表,选择并连接设备名为“HECATE GM4”的耳机,配对成功后左右耳机指示灯白灯慢闪。



## 单耳机模式连接智能设备

单耳使用时请从充电盒中取出左或右耳机,按上述“双耳机模式连接智能设备”流程完成与智能设备的连接即可使用。

## 自动回连

- 从充电盒中取出耳机,耳机将自动回连最后一次成功连接过的智能设备。
- 当耳机与智能设备超出有效距离断开连接后,在3分钟内回到有效距离内,自动重新连接。

## 左右耳机的TWS配对连接

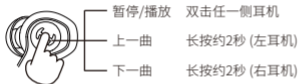
耳机出厂时,左右耳机已经成功完成TWS配对;正常情况下无需重新配对;  
当特殊情况下您需要重新配对时,请按以下步骤操作:

- 开机后,左右耳机同时双击触控区域,耳机白灯呼吸闪烁,左右耳机开始TWS配对;
- TWS配对完成后,左右耳机白灯和冰蓝灯快速交替闪烁进入与智能设备的配对状态;
- 按照“双耳机模式连接智能设备”的流程重新完成与智能设备的连接。

## ■ 触控按键的操作

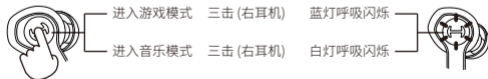
### • 音乐播放模式

**L R** 左/右耳机操作



### • 低延迟游戏模式

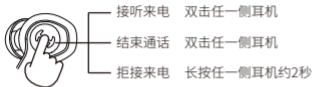
**L R** 左/右耳机在音乐模式下操作



备注：出厂默认为音乐模式

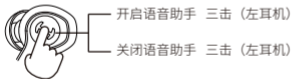
## • 来电模式

### **L R** 左/右耳机操作



## • 语音助手

除通话状态下，三击左耳机触控按键启动语音助手功能（需要所连接智能设备支持）。



## ■ 恢复出厂设置(谨慎使用)

### 恢复出厂设置将清除耳机的所有配对信息

- 开机无A2DP连接，长按触摸区域8秒（左右耳分别执行）；冰蓝灯常亮2秒后关机
- 请按照“左右耳机的TWS配对连接”流程重新完成左右耳机的TWS配对和智能设备的连接。

## ■ FAQs

### • 耳机听不到声音。

答: a、确认耳机处于工作状态。

b、确认耳机的音量大小是否合适。

c、确认耳机是否与手机正常连接。

d、确认耳机在正常的工作范围。

### • 耳机通话效果不好。

答: a、确认智能设备是否在信号强的地区。

b、耳机的有效使用距离为10米,请确认耳机在有效使用距离内，且耳机与智能设备间无障碍物阻隔。

### • 为什么播放音乐时,耳机不能进行暂停、恢复、上曲和下曲控制。

答: 此功能需要与耳机配对的设备支持AVRCP(Audio/Video Remote Control Profile)协议。




## ■ 保养与维护

在使用时，请阅读以下建议有助于您遵守保修条款，并延长产品的使用寿命

- 保持产品干燥，勿放在潮湿的地方，以免影响产品内部电路。需避免在激烈运动或出汗较多时使用本产品，防止汗水渗透到产品内损坏本产品。
- 勿将产品放置在太阳直射或者温度高的地方。高温会缩短电子部件的使用寿命、损坏电池、使某些塑料部件变形。
- 勿将产品放在过冷的地方，以免损坏内部电路板。
- 勿试图拆开产品。如果非专业人员，可能会损坏产品。
- 不要跌落、强烈振动、用硬体撞击产品，以免会损坏内部电路。
- 勿使用烈性化学制品、清洁剂清洁耳机。
- 不要用尖体在产品表面上乱划，以免损坏外壳和影响外观。

如果产品不能正常工作，请将其送至您的合格维修机构，工作人员会热心帮您解决问题的。

## ■ 安全注意事项

- 为保证您的人身安全,请勿将该耳机佩戴或放置在离心脏起搏器过近的位置(小于10CM)。
- 请勿将插头插入电源插座。
- 儿童应在成人监督下使用本设备,本产品并非玩具。
-  在高音量下使用耳机——特别是长时间使用——可能会对您的听力造成损伤。
- 操作高保真音响开关或插入耳机时可能会发出尖利的声音,其在高音量设置下可能会影响您的听力。因此,在切换各种音源或插入耳机前,请将音量控制设置为最低。
- 为交通安全起见,驾驶时或骑自行车时请勿使用耳机。

### 警告!

- 电池更换不当会有爆炸危险,只能用同样类型或等效类型的电池来更换。
- 针对可拆卸电池的产品,电池务必回收或妥善处理,针对不可拆卸电池的产品,禁止拆解。
- 电池禁止拆解、撞击、挤压或投入火中。请勿使电池暴露在导电材料、液体、火或高温中。
- 不要让金属物体接触电池的两极。如果电池出现鼓胀、泄漏、变色、异味或出现其它任何异常,请勿继续使用。
- 电池浸水后禁止使用。
- 如果电池使用不当,就有可能爆炸或泄漏,从而造成烧伤和其它人身伤害;如果电池泄漏,应小心并根据当地的电池处理相关法律和规定要求立即弃置电池。

## 产品中有害物质的名称及含量

部件名称	有害物质					
	铅 (Pb)	汞 (Hg)	镉 (Cd)	六价铬 (Cr(VI))	多溴联苯 (PBB)	多溴二苯醚 (PBDE)
金属部件	×	○	○	○	○	○
塑料部件	○	○	○	○	○	○
电线电缆	○	○	○	○	○	○
电路板组件	○	○	○	○	○	○
电镀件	○	○	○	○	○	○

本表依据SJ/T 11364的规定编制。

○：表示该有害物质在该部件所有均质材料中含量均在GB/T 26572规定的限量要求以下。

×：表示该有害物质至少在该部件的某一均质材料中的含量超出GB/T 26572规定的限量要求。

在某些产品中可能包含电池，该电池并非漫步者产品，该电池的关于有害物质含量的标识应由电池生产商提供。

注：环保使用期限取决于产品正常工作的温度和湿度等条件。



## 服务条例

感谢您选购漫步者耳机，为维护您的权益，本公司提供如下的售后服务：

- 咨询服务：

用户在使用过程中遇到任何问题，均可致电：4000652688咨询或登录：[www.edifier.com](http://www.edifier.com)查询。

- 保修服务：

我司保修服务不包括送修产品的运费及上门服务。用户可到当地售后服务中心享受我公司提供的自购买之日起一月包换（注：在外观无损，配件齐全前提下），一年保修的服务；当地若无售后服务中心，用户可直接找厂家进行售后服务，具体情况请致电：4000652688，在得到厂家客服确认并受理后，请将售后品寄往厂家售后部门。

注：请务必先致电客服确认受理。

- 若有以下原因造成的耳机损坏，恕不提供保修服务：

- 1.非正常使用：使耳机头带、麦克风柄线折断，信号线断裂，耳壳破裂。
- 2.不当存储：如耳机长时间暴露在潮湿环境中使扬声器、麦克风浸水。
- 3.未经本公司授权的维修。

- 保修卡所记载内容与产品不符，恕不提供保修服务。

- 耳机护套、耳套、海绵垫、外壳划花不属于保修之范围。

- 要求保修服务时请携带此卡及有效购机凭证。请妥善保存此卡及有效购机凭证，请勿自行修改保修卡及购物凭证，否则将被视为作废。

- 使用本产品前，请仔细阅读本产品的使用说明。

- 本公司保留对该产品售后服务条例的最终解释权。

- 售后收件电话：0769-88986868

- 售后收件地址：东莞松山湖工业东路2号漫步者工程部返修组

## 保修卡

保修卡填写内容

产品名称		盖 章 处
产品型号		
购机日期		
用户名称		
用户地址		
联系电话		
维 修 人		
故障描述		

合格证

日 期: \_\_\_\_\_

检验员: \_\_\_\_\_



**EDIFIER** 漫步者

东莞市漫步者电竞科技有限公司 出品

地 址：东莞松山湖高新技术产业开发区工业东路2号一区办公楼第五层

生产商：东莞市漫步者科技有限公司

厂 址：东莞松山湖高新技术产业开发区工业东路2号 邮 编：523808



扫码关注  
更多精彩



商标说明：EDIFIER®、漫步者®、Hecate® 均为北京爱德发科技有限公司持有注册商标，并授权集团下属子公司东莞市漫步者电竞科技有限公司使用，仿冒必究。